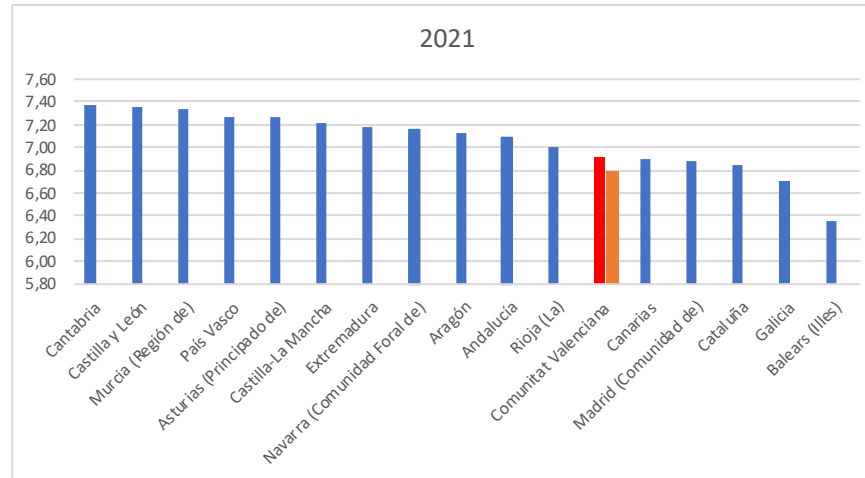


Mitjana PAU Mitjana UJI

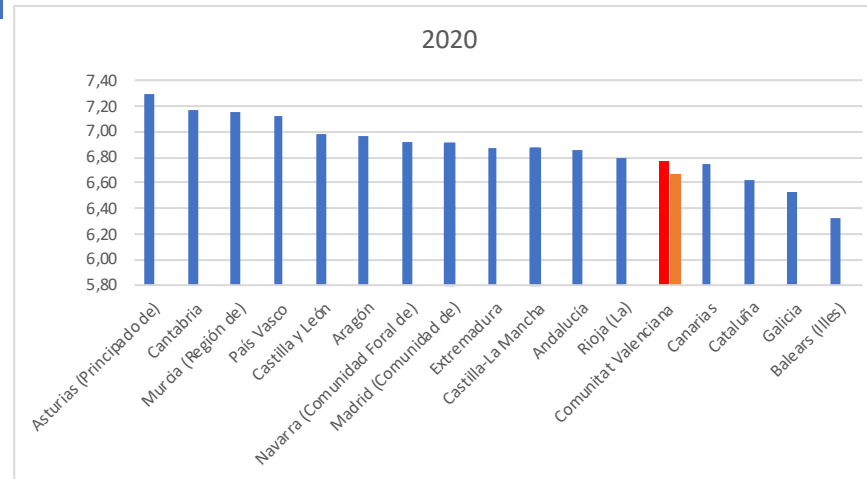
2021	
Cantabria	7,37
Castilla y León	7,36
Murcia (Región de)	7,34
País Vasco	7,27
Asturias (Principado de)	7,27
Castilla-La Mancha	7,22
Extremadura	7,19
Navarra (Comunidad Foral de)	7,16
Aragón	7,13
Andalucía	7,09
Rioja (La)	7,01
Comunitat Valenciana	6,92
Canarias	6,89
Madrid (Comunidad de)	6,88
Cataluña	6,85
Galicia	6,70
Balears (Illes)	6,35

6,79



2020	
Asturias (Principado de)	7,29
Cantabria	7,17
Murcia (Región de)	7,15
País Vasco	7,13
Castilla y León	6,98
Aragón	6,96
Navarra (Comunidad Foral de)	6,92
Madrid (Comunidad de)	6,91
Extremadura	6,87
Castilla-La Mancha	6,87
Andalucía	6,85
Rioja (La)	6,78
Comunitat Valenciana	6,77
Canarias	6,74
Cataluña	6,61
Galicia	6,52
Balears (Illes)	6,32

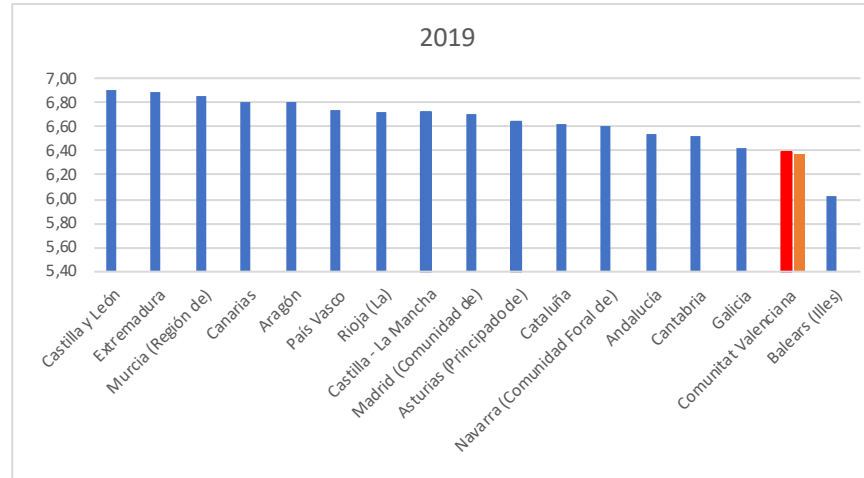
6,67



2019

Castilla y León	6,91
Extremadura	6,88
Murcia (Región de)	6,85
Canarias	6,81
Aragón	6,80
País Vasco	6,74
Rioja (La)	6,72
Castilla - La Mancha	6,72
Madrid (Comunidad de)	6,71
Asturias (Principado de)	6,64
Cataluña	6,62
Navarra (Comunidad Foral de)	6,61
Andalucía	6,53
Cantabria	6,52
Galicia	6,43
Comunitat Valenciana	6,39
Balears (Illes)	6,03

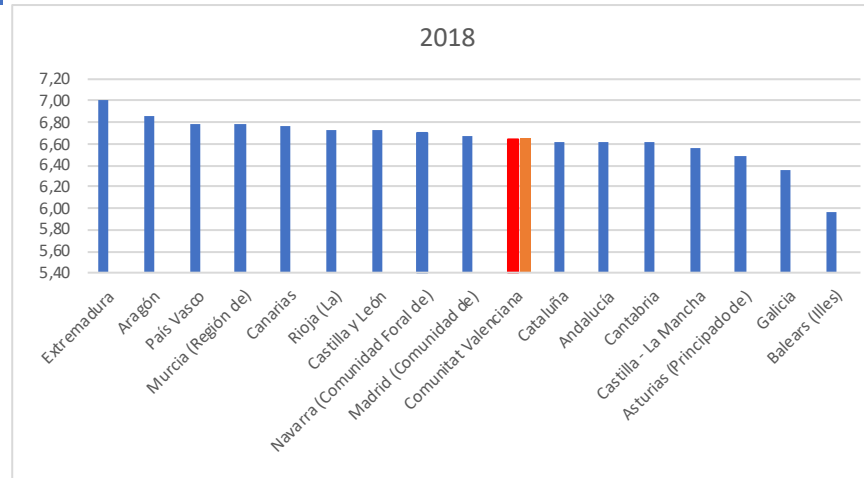
6,37



2018

Extremadura	7,00
Aragón	6,85
País Vasco	6,78
Murcia (Región de)	6,78
Canarias	6,76
Rioja (La)	6,73
Castilla y León	6,73
Navarra (Comunidad Foral de)	6,70
Madrid (Comunidad de)	6,67
Comunitat Valenciana	6,64
Cataluña	6,62
Andalucía	6,62
Cantabria	6,62
Castilla - La Mancha	6,56
Asturias (Principado de)	6,49
Galicia	6,36
Balears (Illes)	5,97

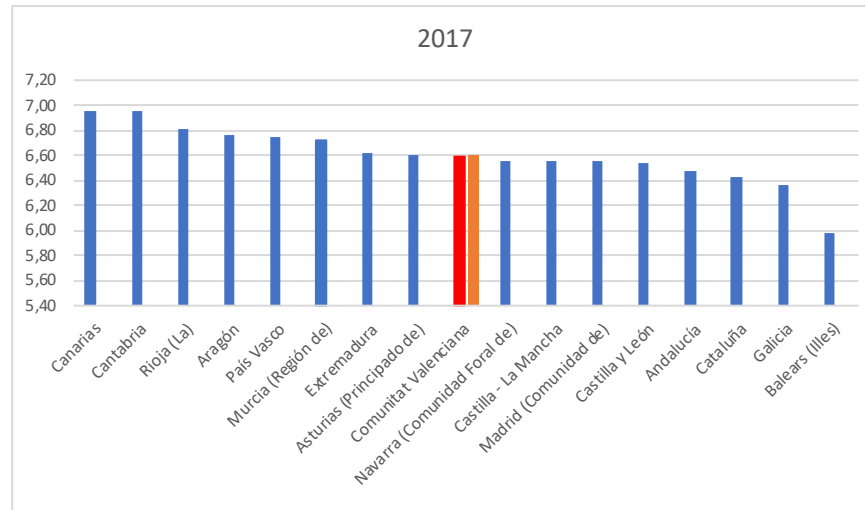
6,66



2017

Canarias	6,96
Cantabria	6,95
Rioja (La)	6,81
Aragón	6,77
País Vasco	6,74
Murcia (Región de)	6,72
Extremadura	6,62
Asturias (Principado de)	6,61
Comunitat Valenciana	6,59
Navarra (Comunidad Foral de)	6,56
Castilla - La Mancha	6,56
Madrid (Comunidad de)	6,56
Castilla y León	6,54
Andalucía	6,47
Cataluña	6,43
Galicia	6,36
Balears (Illes)	5,98

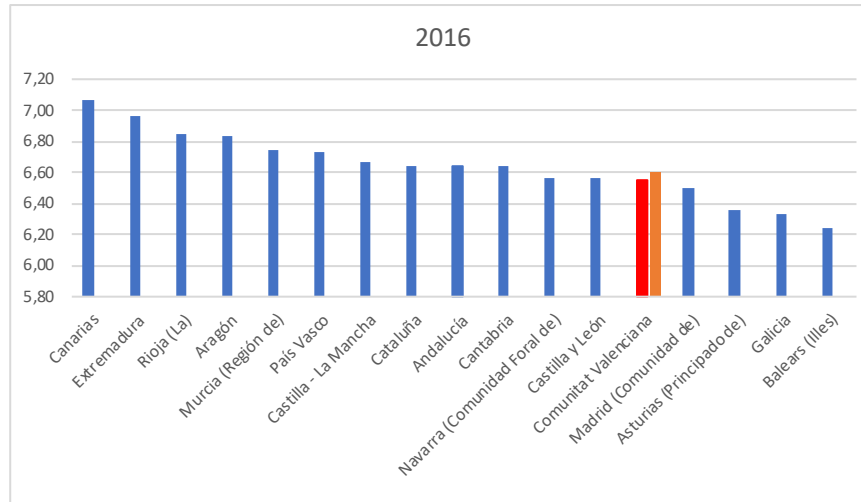
6,60



2016

Canarias	7,07
Extremadura	6,96
Rioja (La)	6,85
Aragón	6,83
Murcia (Región de)	6,74
País Vasco	6,73
Castilla - La Mancha	6,67
Cataluña	6,64
Andalucía	6,64
Cantabria	6,64
Navarra (Comunidad Foral de)	6,57
Castilla y León	6,57
Comunitat Valenciana	6,55
Madrid (Comunidad de)	6,50
Asturias (Principado de)	6,36
Galicia	6,33
Balears (Illes)	6,24

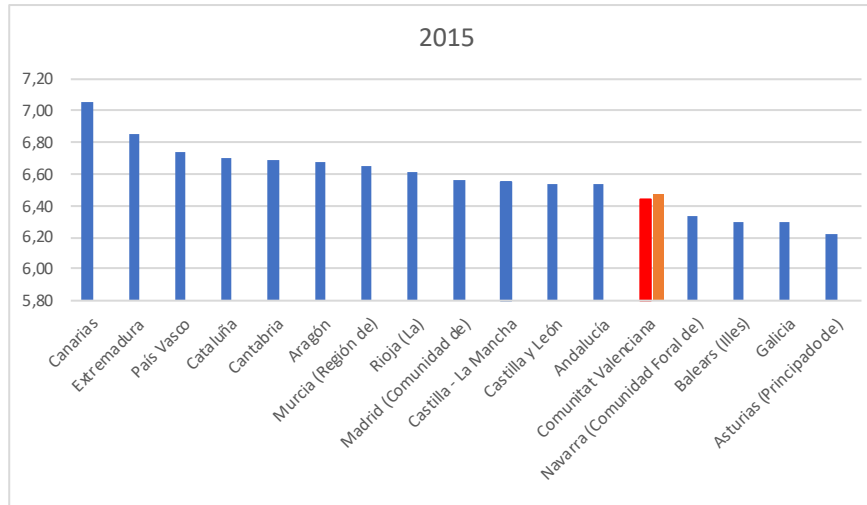
6,60



2015

Canarias	7,06
Extremadura	6,85
País Vasco	6,74
Cataluña	6,70
Cantabria	6,69
Aragón	6,67
Murcia (Región de)	6,65
Rioja (La)	6,61
Madrid (Comunidad de)	6,56
Castilla - La Mancha	6,55
Castilla y León	6,54
Andalucía	6,54
Comunitat Valenciana	6,44
Navarra (Comunidad Foral de)	6,33
Balears (Illes)	6,30
Galicia	6,30
Asturias (Principado de)	6,22

6,48



2014

Canarias	6,93
Extremadura	6,80
Rioja (La)	6,63
País Vasco	6,62
Aragón	6,56
Cantabria	6,52
Castilla - La Mancha	6,47
Comunitat Valenciana	6,39
Navarra (Comunidad Foral de)	6,35
Cataluña	6,35
Murcia (Región de)	6,34
Madrid (Comunidad de)	6,34
Asturias (Principado de)	6,32
Balears (Illes)	6,29
Andalucía	6,23
Castilla y León	6,21
Galicia	5,95

6,53

