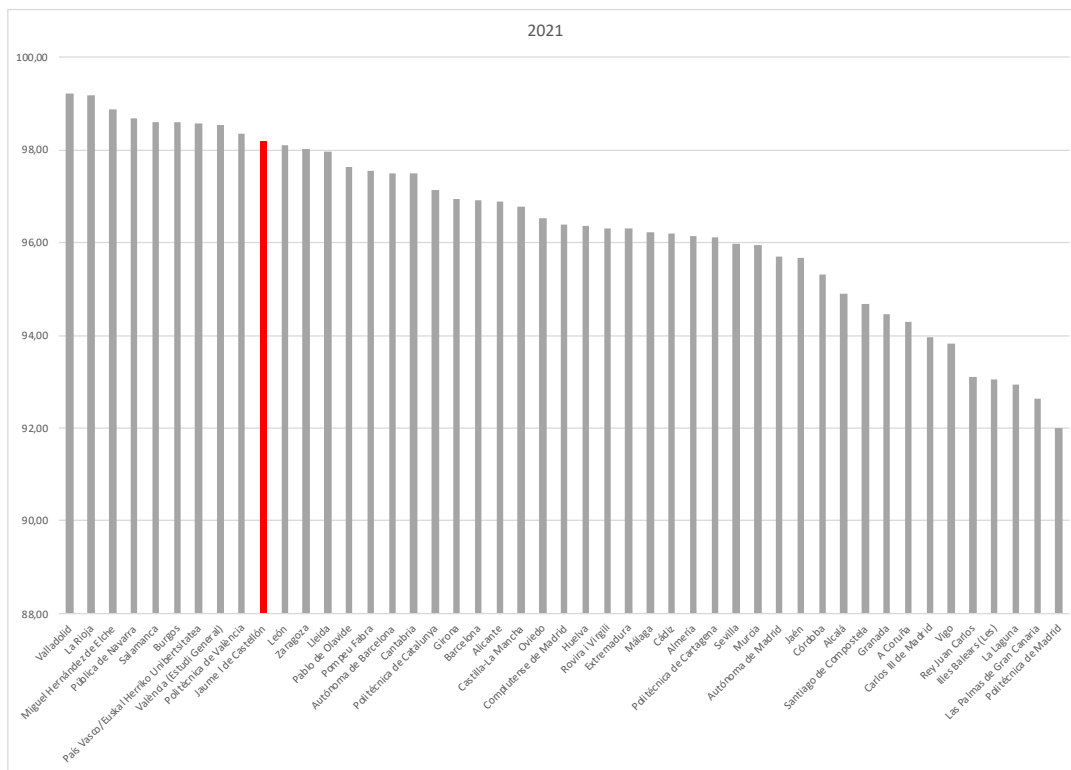
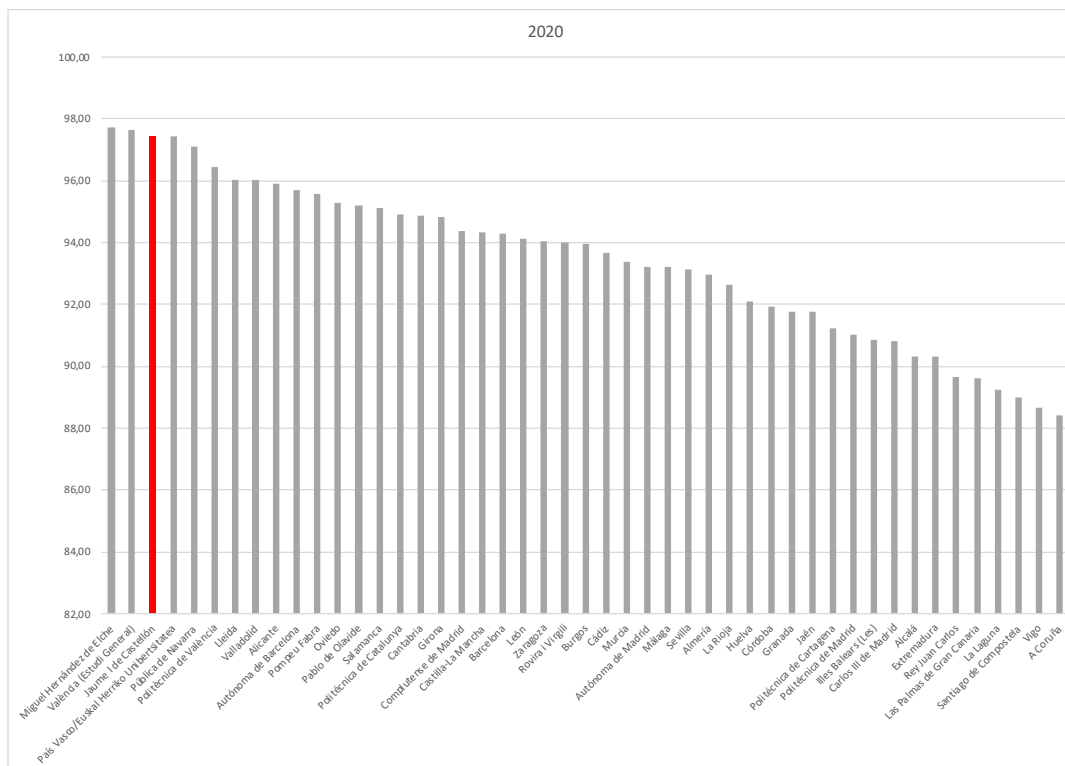


Total presentats Total aprovats %Aprovats

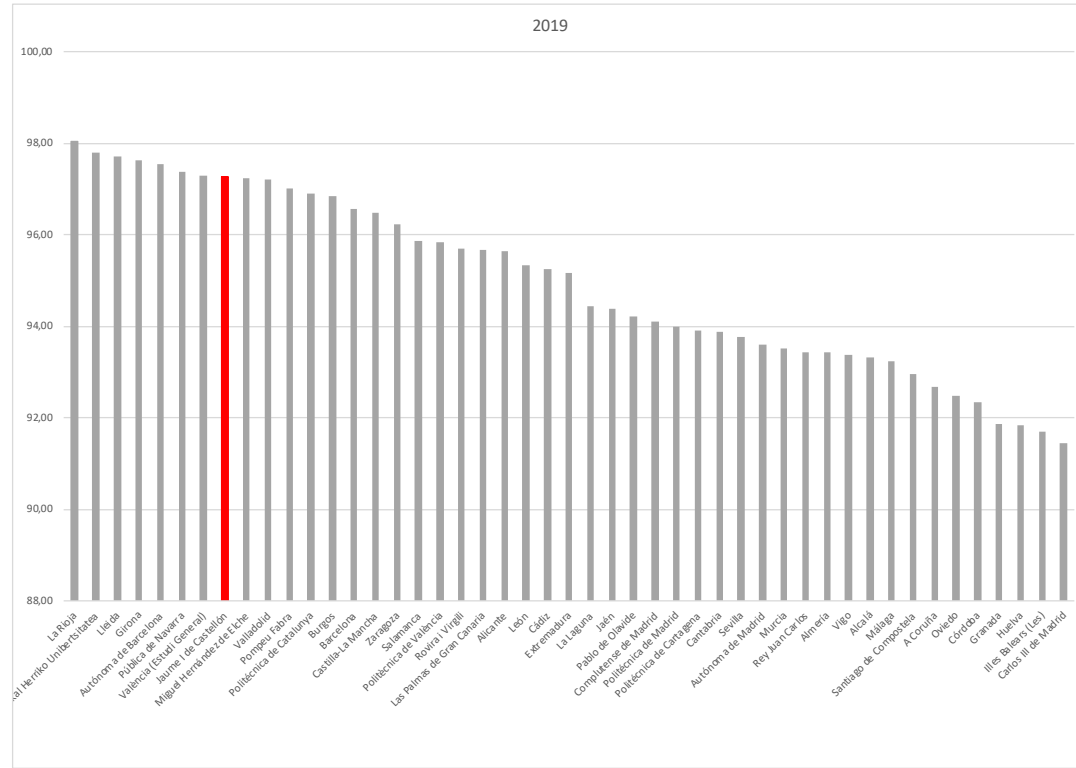
	amb FG	amb FG	sobre presentats
2021			
Valladolid	4.123	4.090	99,20
La Rioja	1.353	1.342	99,19
Miguel Hernández de Elche	3.951	3.906	98,86
Pública de Navarra	3.405	3.360	98,68
Salamanca	2.720	2.682	98,60
Burgos	1.570	1.548	98,60
País Vasco/Euskal Herriko Unibertsitatea	11.917	11.746	98,57
València (Estudi General)	6.229	6.138	98,54
Politécnica de València	5.165	5.080	98,35
Jaume I de Castellón	2.491	2.446	98,19
León	1.849	1.814	98,11
Zaragoza	6.029	5.910	98,03
Lleida	1.805	1.768	97,95
Pablo de Olavide	1.092	1.066	97,62
Pompeu Fabra	2.620	2.556	97,56
Autònoma de Barcelona	6.642	6.476	97,50
Cantabria	2.705	2.637	97,49
Politécnica de Catalunya	6.662	6.471	97,13
Girona	3.104	3.009	96,94
Barcelona	8.542	8.278	96,91
Alicante	3.754	3.637	96,88
Castilla-La Mancha	7.599	7.354	96,78
Oviedo	4.207	4.061	96,53
Complutense de Madrid	11.399	10.988	96,39
Huelva	2.053	1.978	96,35
Rovira i Virgili	3.077	2.963	96,30
Extremadura	5.016	4.830	96,29
Málaga	6.900	6.639	96,22
Cádiz	5.709	5.491	96,18
Almería	2.921	2.808	96,13
Politécnica de Cartagena	1.703	1.637	96,12
Sevilla	8.169	7.840	95,97
Murcia	5.534	5.310	95,95
Autònoma de Madrid	8.858	8.476	95,69
Jaén	3.050	2.918	95,67
Córdoba	3.803	3.625	95,32
Alcalá	4.296	4.077	94,90
Santiago de Compostela	3.253	3.080	94,68
Granada	5.312	5.017	94,45
A Coruña	3.032	2.859	94,29
Carlos III de Madrid	4.708	4.424	93,97
Vigo	4.828	4.530	93,83
Rey Juan Carlos	3.210	2.989	93,12
Illes Balears (Les)	4.283	3.985	93,04
La Laguna	4.735	4.401	92,95
Las Palmas de Gran Canaria	5.222	4.838	92,65
Politécnica de Madrid	1.013	932	92,00



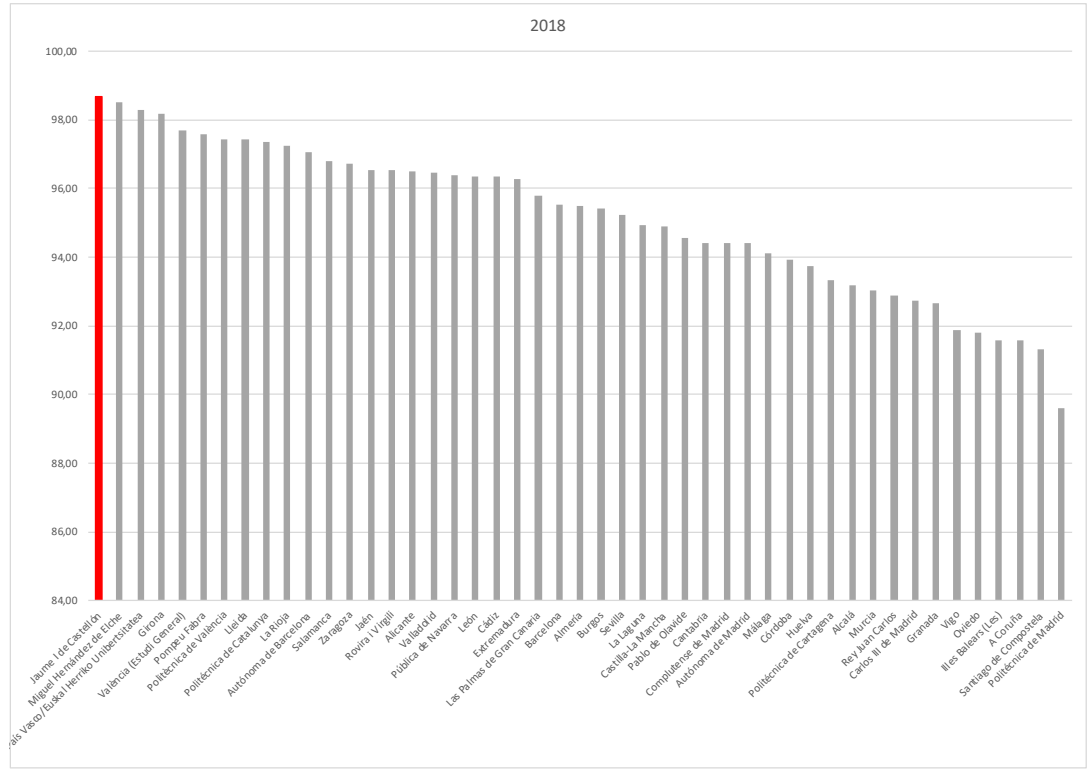
2020			
Miguel Hernández de Elche	3.881	3.792	97,71
València (Estudi General)	6.085	5.941	97,63
Jaume I de Castellón	2.540	2.475	97,44
Pais Vasco/Euskal Herriko Unibertsitatea	11.652	11.352	97,43
Pública de Navarra	3.520	3.418	97,10
Politécnica de València	5.050	4.870	96,44
Lleida	1.755	1.685	96,01
Valladolid	4.559	4.377	96,01
Alicante	3.718	3.566	95,91
Autónoma de Barcelona	6.840	6.547	95,72
Pompeu Fabra	2.652	2.535	95,59
Oviedo	4.374	4.167	95,27
Pablo de Olavide	1.318	1.255	95,22
Salamanca	3.121	2.969	95,13
Politécnica de Catalunya	6.398	6.073	94,92
Cantabria	2.858	2.711	94,86
Girona	2.975	2.821	94,82
Complutense de Madrid	12.430	11.733	94,39
Castilla-La Mancha	8.660	8.170	94,34
Barcelona	8.670	8.176	94,30
León	2.134	2.009	94,14
Zaragoza	6.636	6.241	94,05
Rovira i Virgili	3.204	3.012	94,01
Burgos	1.744	1.639	93,98
Cádiz	6.294	5.896	93,68
Murcia	6.037	5.638	93,39
Autónoma de Madrid	9.755	9.094	93,22
Málaga	7.731	7.205	93,20
Sevilla	8.844	8.235	93,11
Almería	3.157	2.935	92,97
La Rioja	1.523	1.411	92,65
Huelva	2.238	2.061	92,09
Córdoba	4.118	3.786	91,94
Granada	5.934	5.446	91,78
Jaén	3.464	3.179	91,77
Politécnica de Cartagena	1.801	1.643	91,23
Politécnica de Madrid	1.090	992	91,01
Illes Balears (Les)	4.778	4.341	90,85
Carlos III de Madrid	5.182	4.706	90,81
Alcalá	4.738	4.279	90,31
Extremadura	5.682	5.131	90,30
Rey Juan Carlos	3.419	3.065	89,65
Las Palmas de Gran Canaria	5.507	4.935	89,61
La Laguna	4.982	4.447	89,26
Santiago de Compostela	3.578	3.184	88,99
Vigo	5.551	4.921	88,65
A Coruña	3.370	2.980	88,43



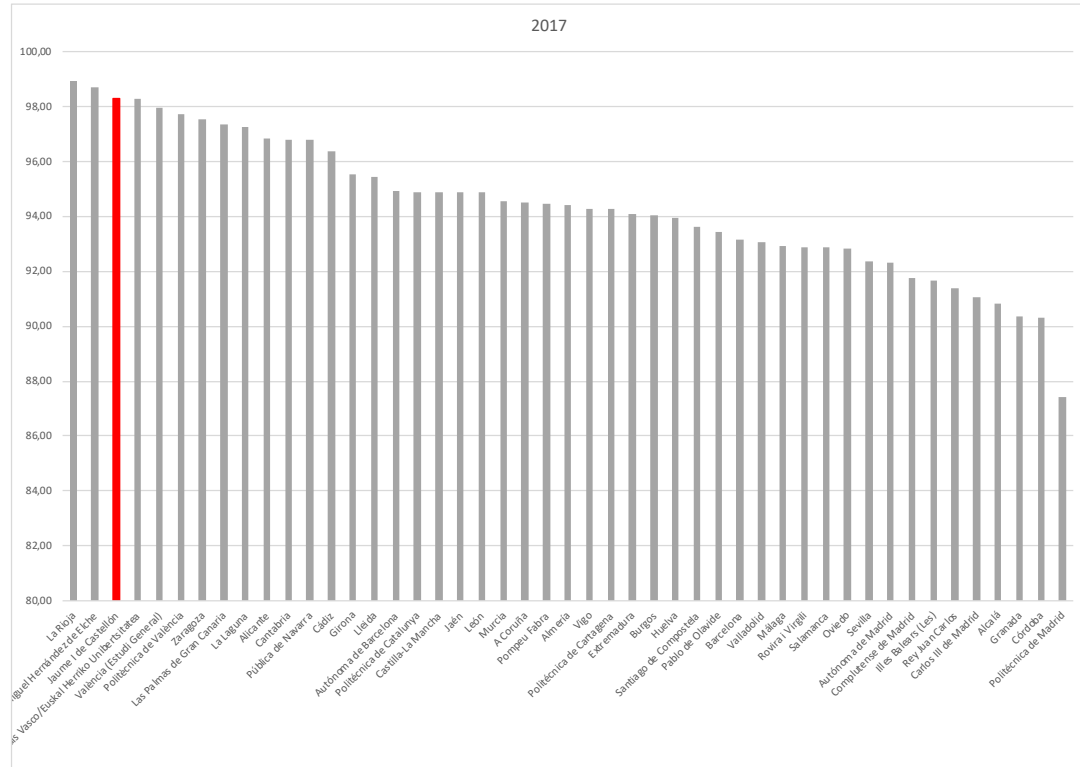
2019			
La Rioja	1.172	1.149	98,04
País Vasco/Euskal Herriko Unibertsitatea	10.602	10.367	97,78
Lleida	1.744	1.704	97,71
Girona	2.693	2.629	97,62
Autònoma de Barcelona	6.088	5.938	97,54
Pública de Navarra	3.047	2.967	97,37
València (Estudi General)	5.171	5.031	97,29
Jaume I de Castellón	2.121	2.063	97,27
Miguel Hernández de Elche	3.242	3.152	97,22
Valladolid	3.730	3.626	97,21
Pompeu Fabra	2.437	2.364	97,00
Politécnica de Catalunya	5.662	5.486	96,89
Burgos	1.396	1.352	96,85
Barcelona	7.649	7.387	96,57
Castilla-La Mancha	7.170	6.917	96,47
Zaragoza	5.738	5.522	96,24
Salamanca	2.470	2.368	95,87
Politécnica de València	4.438	4.253	95,83
Rovira i Virgili	2.772	2.653	95,71
Las Palmas de Gran Canaria	4.666	4.464	95,67
Alicante	3.117	2.981	95,64
León	1.675	1.597	95,34
Cádiz	5.338	5.084	95,24
Extremadura	4.616	4.393	95,17
La Laguna	4.245	4.009	94,44
Jaén	3.023	2.853	94,38
Pablo de Olavide	986	929	94,22
Complutense de Madrid	10.521	9.900	94,10
Politécnica de Madrid	883	830	94,00
Politécnica de Cartagena	1.544	1.450	93,91
Cantabria	2.251	2.113	93,87
Sevilla	7.548	7.077	93,76
Autónoma de Madrid	8.255	7.727	93,60
Murcia	5.345	4.998	93,51
Rey Juan Carlos	2.759	2.578	93,44
Almería	2.887	2.697	93,42
Vigo	4.196	3.918	93,37
Alcalá	3.668	3.423	93,32
Málaga	6.722	6.267	93,23
Santiago de Compostela	2.907	2.702	92,95
A Coruña	2.742	2.541	92,67
Oviedo	3.715	3.436	92,49
Córdoba	3.623	3.345	92,33
Granada	5.208	4.785	91,88
Huelva	1.922	1.765	91,83
Illes Balears (Les)	3.763	3.451	91,71
Carlos III de Madrid	4.142	3.788	91,45



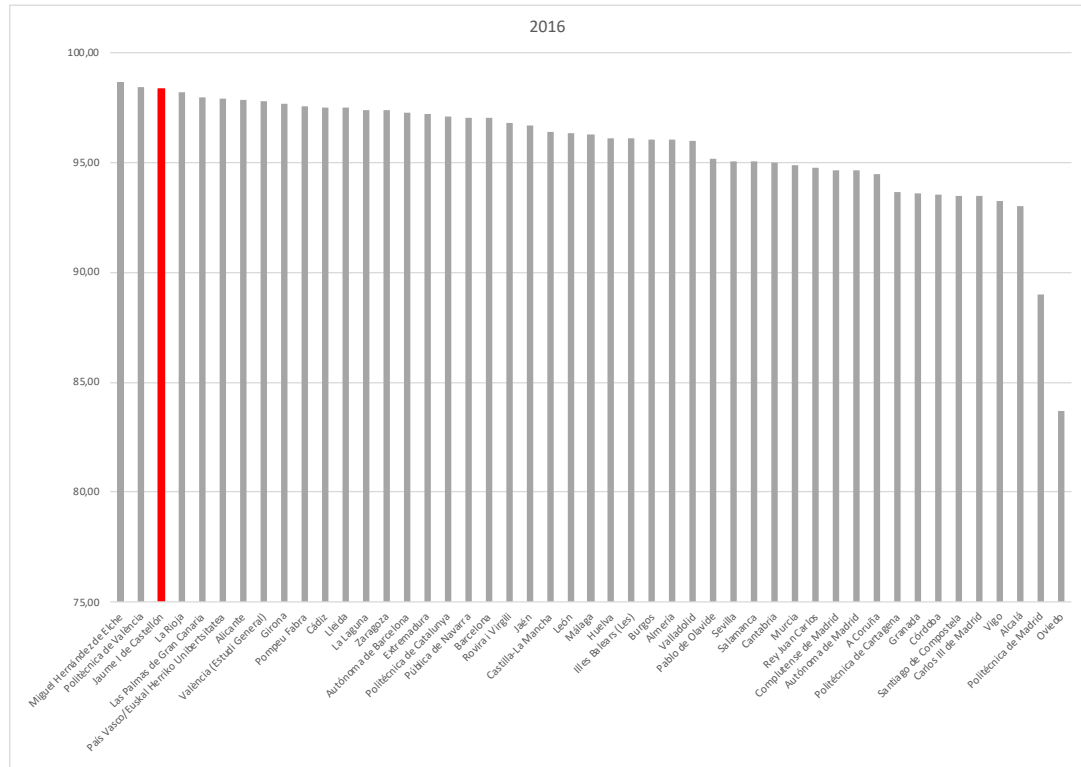
2018			
Jaume I de Castellón	2.117	2.089	98,68
Miguel Hernández de Elche	3.245	3.197	98,52
Pais Vasco/Euskal Herriko Unibertsitatea	10.380	10.202	98,29
Girona	2.770	2.719	98,16
València (Estudi General)	5.435	5.309	97,68
Pompeu Fabra	2.318	2.262	97,58
Politécnica de València	4.467	4.353	97,45
Lleida	1.644	1.602	97,45
Politécnica de Catalunya	5.478	5.334	97,37
La Rioja	1.197	1.164	97,24
Autónoma de Barcelona	6.007	5.830	97,05
Salamanca	2.524	2.443	96,79
Zaragoza	5.515	5.335	96,74
Jaén	3.056	2.950	96,53
Rovira i Virgili	2.843	2.744	96,52
Alicante	3.150	3.040	96,51
Valladolid	3.706	3.575	96,47
Pública de Navarra	2.930	2.824	96,38
León	1.728	1.665	96,35
Cádiz	5.228	5.037	96,35
Extremadura	4.499	4.332	96,29
Las Palmas de Gran Canaria	4.668	4.471	95,78
Barcelona	7.709	7.363	95,51
Almería	2.859	2.730	95,49
Burgos	1.462	1.395	95,42
Sevilla	7.532	7.173	95,23
La Laguna	4.184	3.972	94,93
Castilla-La Mancha	7.434	7.055	94,90
Pablo de Olavide	1.014	959	94,58
Cantabria	2.450	2.313	94,41
Complutense de Madrid	10.063	9.500	94,41
Autónoma de Madrid	8.298	7.833	94,40
Málaga	6.601	6.213	94,12
Córdoba	3.644	3.422	93,91
Huelva	1.948	1.826	93,74
Politécnica de Cartagena	1.451	1.354	93,31
Alcaía	3.645	3.397	93,20
Murcia	5.205	4.843	93,05
Rey Juan Carlos	2.692	2.500	92,87
Carlos III de Madrid	3.915	3.631	92,75
Granada	4.988	4.621	92,64
Vigo	4.219	3.876	91,87
Oviedo	3.650	3.351	91,81
Illes Balears (Les)	3.663	3.355	91,59
A Coruña	2.778	2.544	91,58
Santiago de Compostela	3.007	2.746	91,32
Politécnica de Madrid	1.021	915	89,62



2017			
La Rioja	1.092	1.080	98,90
Miguel Hernández de Elche	2.970	2.932	98,72
Jaume I de Castellón	1.991	1.957	98,29
Pais Vasco/Euskal Herriko Unibertsitatea	9.922	9.749	98,26
València (Estudi General)	4.876	4.776	97,95
Politécnica de València	4.198	4.103	97,74
Zaragoza	5.065	4.940	97,53
Las Palmas de Gran Canaria	4.320	4.206	97,36
La Laguna	4.125	4.011	97,24
Alicante	2.702	2.616	96,82
Cantabria	2.096	2.029	96,80
Pública de Navarra	2.747	2.659	96,80
Cádiz	4.654	4.486	96,39
Girona	2.463	2.353	95,53
Lleida	1.664	1.588	95,43
Autónoma de Barcelona	5.686	5.398	94,93
Politécnica de Catalunya	5.312	5.041	94,90
Castilla-La Mancha	7.194	6.826	94,88
Jaén	3.053	2.896	94,86
León	1.633	1.549	94,86
Murcia	4.821	4.558	94,54
A Coruña	2.448	2.313	94,49
Pompeu Fabra	2.151	2.032	94,47
Almería	2.639	2.492	94,43
Vigo	3.729	3.516	94,29
Politécnica de Cartagena	1.414	1.333	94,27
Extremadura	4.164	3.917	94,07
Burgos	1.379	1.297	94,05
Huelva	1.580	1.484	93,92
Santiago de Compostela	2.645	2.476	93,61
Pablo de Olavide	971	907	93,41
Barcelona	7.719	7.191	93,16
Valladolid	3.493	3.251	93,07
Málaga	5.919	5.501	92,94
Rovira i Virgili	2.609	2.423	92,87
Salamanca	2.350	2.182	92,85
Oviedo	3.398	3.154	92,82
Sevilla	6.824	6.304	92,38
Autónoma de Madrid	7.901	7.292	92,29
Complutense de Madrid	9.460	8.679	91,74
Illes Balears (Les)	3.503	3.211	91,66
Rey Juan Carlos	2.608	2.383	91,37
Carlos III de Madrid	3.603	3.281	91,06
Alcalá	3.431	3.116	90,82
Granada	4.730	4.273	90,34
Córdoba	3.308	2.987	90,30
Politécnica de Madrid	881	770	87,40

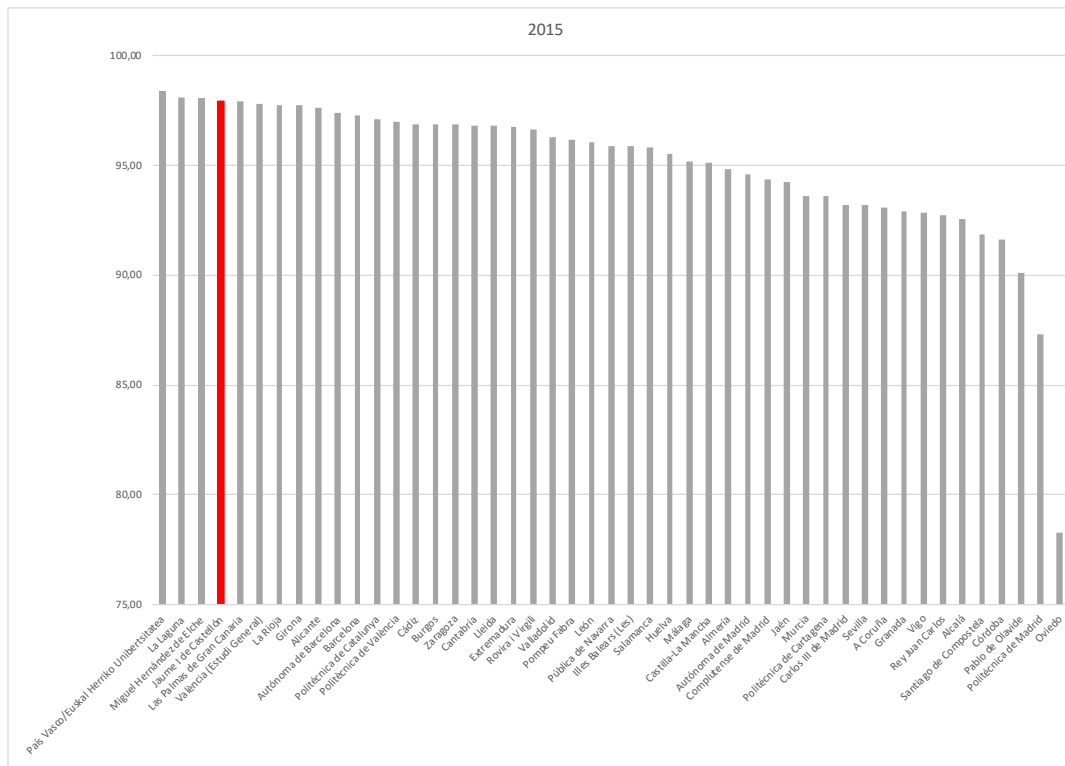


2016			
Miguel Hernández de Elche	3.058	3.016	98,63
Politécnica de València	4.159	4.095	98,46
Jaume I de Castellón	2.000	1.967	98,35
La Rioja	1.153	1.132	98,18
Las Palmas de Gran Canaria	4.460	4.370	97,98
Pais Vasco/Euskal Herriko Unibertsitatea	9.833	9.629	97,93
Alicante	3.056	2.991	97,87
València (Estudi General)	5.067	4.955	97,79
Girona	2.513	2.454	97,65
Pompeu Fabra	2.057	2.007	97,57
Cádiz	5.080	4.954	97,52
Lleida	1.561	1.522	97,50
La Laguna	3.773	3.674	97,38
Zaragoza	5.101	4.967	97,37
Autónoma de Barcelona	5.479	5.328	97,24
Extremadura	4.638	4.509	97,22
Politécnica de Catalunya	5.202	5.051	97,10
Pública de Navarra	2.716	2.636	97,05
Barcelona	7.543	7.319	97,03
Rovira i Virgili	2.569	2.487	96,81
Jaén	3.030	2.929	96,67
Castilla-La Mancha	7.353	7.087	96,38
León	1.707	1.644	96,31
Málaga	6.547	6.304	96,29
Huelva	1.878	1.805	96,11
Illes Balears (Les)	3.631	3.489	96,09
Burgos	1.516	1.456	96,04
Almería	2.821	2.709	96,03
Valladolid	3.549	3.406	95,97
Pablo de Olavide	1.037	987	95,18
Sevilla	7.323	6.961	95,06
Salamanca	2.649	2.518	95,05
Cantabria	2.169	2.061	95,02
Murcia	4.897	4.645	94,85
Rey Juan Carlos	2.470	2.341	94,78
Complutense de Madrid	9.599	9.084	94,63
Autónoma de Madrid	7.901	7.476	94,62
A Coruña	2.579	2.436	94,46
Politécnica de Cartagena	1.358	1.272	93,67
Granada	5.189	4.856	93,58
Córdoba	3.620	3.387	93,56
Santiago de Compostela	2.919	2.729	93,49
Carlos III de Madrid	3.656	3.418	93,49
Vigo	4.206	3.922	93,25
Alcalá	3.451	3.210	93,02
Politécnica de Madrid	901	802	89,01
Oviedo	3.709	3.105	83,72



2015

País Vasco/Euskal Herriko Unibertsitatea	9.509	9.356	98,39
La Laguna	3.690	3.620	98,10
Miguel Hernández de Elche	2.905	2.849	98,07
Jaume I de Castellón	1.966	1.925	97,91
Las Palmas de Gran Canaria	4.418	4.325	97,89
València (Estudi General)	4.861	4.755	97,82
La Rioja	1.113	1.088	97,75
Girona	2.508	2.451	97,73
Alicante	2.993	2.921	97,59
Autónoma de Barcelona	5.523	5.380	97,41
Barcelona	7.438	7.234	97,26
Politécnica de Catalunya	4.855	4.715	97,12
Politécnica de València	4.006	3.886	97,00
Cádiz	4.943	4.789	96,88
Burgos	1.465	1.419	96,86
Zaragoza	5.221	5.057	96,86
Cantabria	2.128	2.060	96,80
Lleida	1.562	1.512	96,80
Extremadura	4.461	4.316	96,75
Rovira i Virgili	2.512	2.427	96,62
Valladolid	3.648	3.513	96,30
Pompeu Fabra	2.147	2.065	96,18
León	1.652	1.587	96,07
Pública de Navarra	2.656	2.546	95,86
Illes Balears (Les)	3.377	3.237	95,85
Salamanca	2.545	2.439	95,83
Huelva	1.670	1.595	95,51
Málaga	6.118	5.821	95,15
Castilla-La Mancha	7.095	6.749	95,12
Almería	2.603	2.468	94,81
Autónoma de Madrid	7.765	7.345	94,59
Complutense de Madrid	9.263	8.742	94,38
Jaén	3.030	2.855	94,22
Murcia	4.768	4.463	93,60
Politécnica de Cartagena	1.371	1.283	93,58
Carlos III de Madrid	3.371	3.142	93,21
Sevilla	7.209	6.719	93,20
A Coruña	2.483	2.311	93,07
Granada	5.044	4.686	92,90
Vigo	4.102	3.808	92,83
Rey Juan Carlos	2.407	2.232	92,73
Alcalá	3.272	3.028	92,54
Santiago de Compostela	2.781	2.555	91,87
Córdoba	3.553	3.255	91,61
Pablo de Olavide	981	884	90,11
Politécnica de Madrid	905	790	87,29
Oviedo	3.632	2.843	78,28



2014			
Miguel Hernández de Elche	2.866	2.822	98,46
Jaume I de Castellón	1.952	1.922	98,46
La Rioja	1.107	1.088	98,28
Pais Vasco/Euskal Herriko Unibertsitatea	9.400	9.230	98,19
València (Estudi General)	4.843	4.742	97,91
Alicante	3.017	2.953	97,88
Las Palmas de Gran Canaria	4.296	4.194	97,63
Politécnica de València	4.107	4.001	97,42
La Laguna	3.742	3.639	97,25
Zaragoza	4.788	4.653	97,18
Cantabria	2.017	1.957	97,03
Extremadura	4.497	4.352	96,78
Pompeu Fabra	2.047	1.978	96,63
Illes Balears (Les)	3.350	3.236	96,60
Girona	2.482	2.397	96,58
Lleida	1.546	1.491	96,44
Pública de Navarra	2.663	2.566	96,36
Castilla-La Mancha	6.956	6.694	96,23
Burgos	1.289	1.239	96,12
Autónoma de Barcelona	5.409	5.198	96,10
Rovira i Virgili	2.483	2.372	95,53
Cádiz	4.809	4.590	95,45
Politécnica de Catalunya	4.815	4.590	95,33
Murcia	4.600	4.372	95,04
Autónoma de Madrid	7.585	7.209	95,04
Complutense de Madrid	9.203	8.738	94,95
Barcelona	7.361	6.980	94,82
Politécnica de Cartagena	1.291	1.219	94,42
León	1.699	1.597	94,00
Carlos III de Madrid	3.449	3.239	93,91
Valladolid	3.520	3.299	93,72
Jaén	3.020	2.825	93,54
Rey Juan Carlos	2.282	2.130	93,34
Pablo de Olavide	987	921	93,31
Almería	2.524	2.355	93,30
Salamanca	2.541	2.368	93,19
Málaga	6.105	5.674	92,94
Alcalá	3.197	2.968	92,84
A Coruña	2.411	2.226	92,33
Córdoba	3.546	3.271	92,24
Vigo	4.032	3.682	91,32
Santiago de Compostela	2.760	2.519	91,27
Huelva	1.684	1.533	91,03
Sevilla	7.242	6.582	90,89
Granada	5.003	4.519	90,33
Politécnica de Madrid	927	789	85,11
Oviedo	3.705	2.968	80,11

