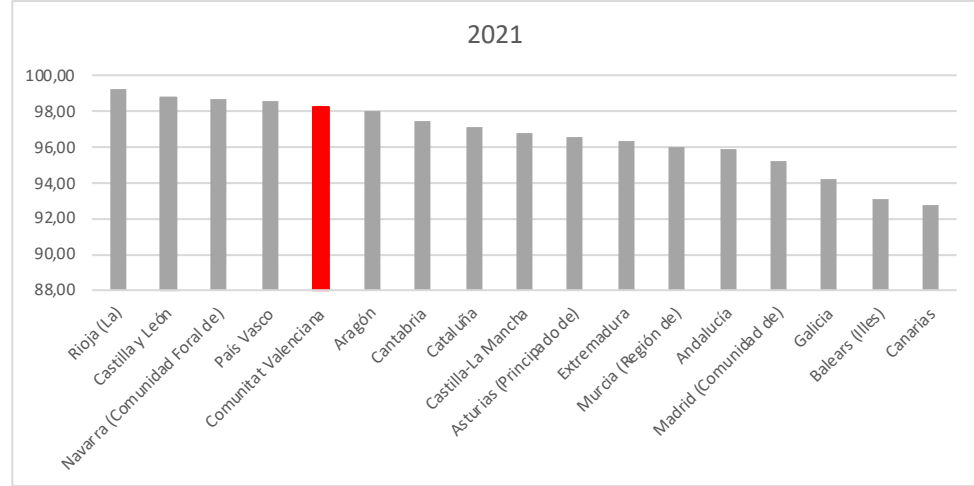


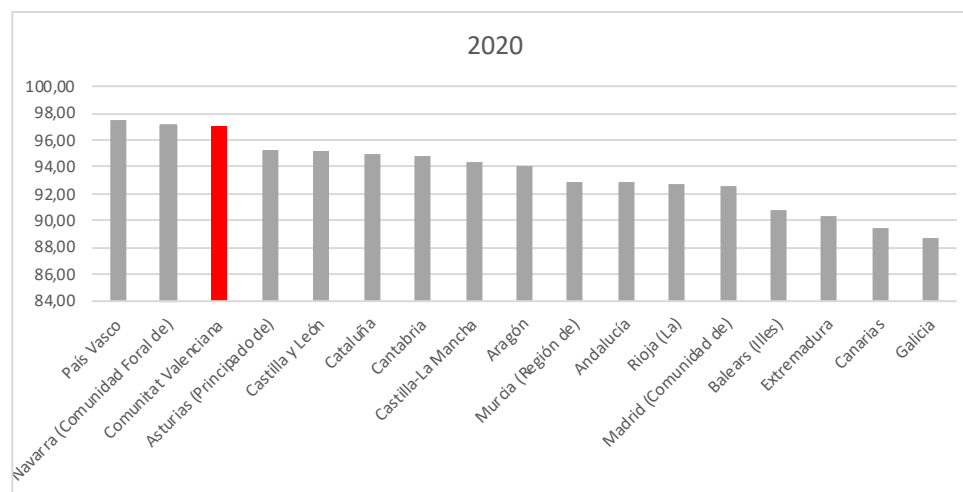
Total presentats Total aprovats %Aprovats

amb FG amb FG sobre presentats

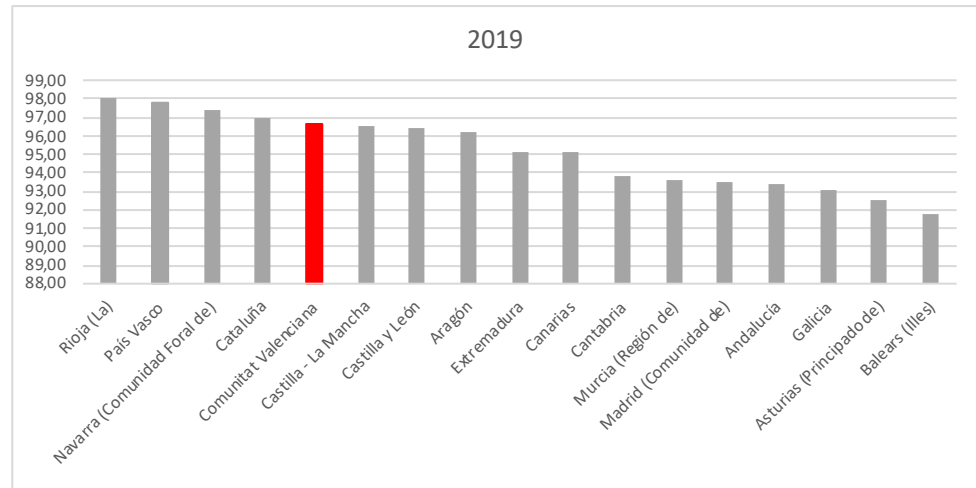
2021			
Rioja (La)	1.353	1.342	99,19
Castilla y León	10.262	10.134	98,75
Navarra (Comunidad Foral de)	3.405	3.360	98,68
País Vasco	11.917	11.746	98,57
Comunitat Valenciana	21.590	21.207	98,23
Aragón	6.029	5.910	98,03
Cantabria	2.705	2.637	97,49
Cataluña	32.452	31.521	97,13
Castilla-La Mancha	7.599	7.354	96,78
Asturias (Principado de)	4.207	4.061	96,53
Extremadura	5.016	4.830	96,29
Murcia (Región de)	7.237	6.947	95,99
Andalucía	39.009	37.382	95,83
Madrid (Comunidad de)	33.484	31.886	95,23
Galicia	11.113	10.469	94,20
Balears (Illes)	4.283	3.985	93,04
Canarias	9.957	9.239	92,79



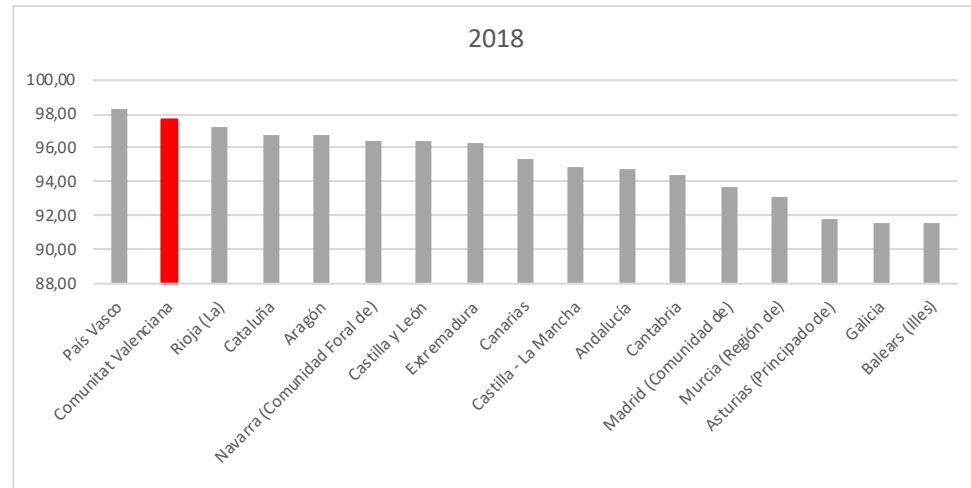
2020			
<b>País Vasco</b>	11.652	11.352	97,43
<b>Navarra (Comunidad Foral de)</b>	3.520	3.418	97,10
<b>Comunitat Valenciana</b>	21.274	20.644	97,04
<b>Asturias (Principado de)</b>	4.374	4.167	95,27
<b>Castilla y León</b>	11.558	10.994	95,12
<b>Cataluña</b>	32.494	30.849	94,94
<b>Cantabria</b>	2.858	2.711	94,86
<b>Castilla-La Mancha</b>	8.660	8.170	94,34
<b>Aragón</b>	6.636	6.241	94,05
<b>Murcia (Región de)</b>	7.838	7.281	92,89
<b>Andalucía</b>	43.098	39.998	92,81
<b>Rioja (La)</b>	1.523	1.411	92,65
<b>Madrid (Comunidad de)</b>	36.614	33.869	92,50
<b>Balears (Illes)</b>	4.778	4.341	90,85
<b>Extremadura</b>	5.682	5.131	90,30
<b>Canarias</b>	10.489	9.382	89,45
<b>Galicia</b>	12.499	11.085	88,69



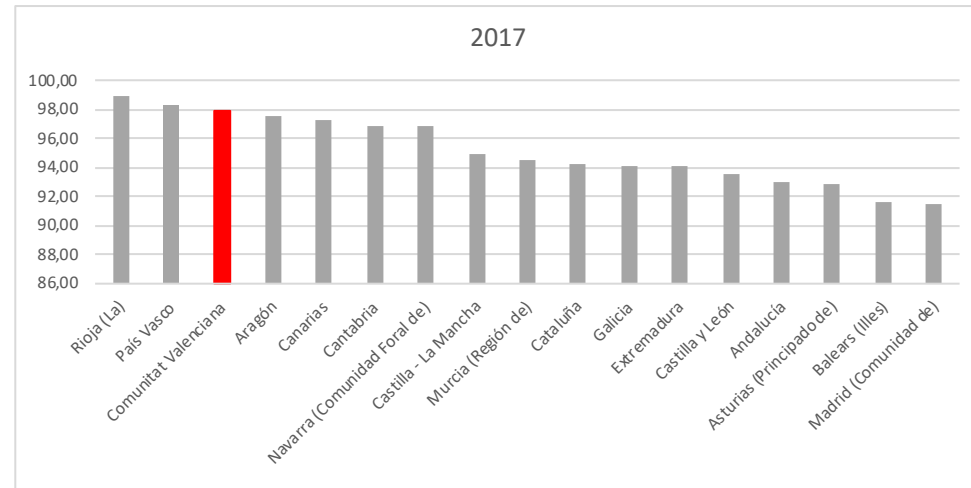
2019			
Rioja (La)	1.172	1.149	98,04
País Vasco	10.602	10.367	97,78
Navarra (Comunidad Foral de)	3.047	2.967	97,37
Cataluña	29.045	28.161	96,96
Comunitat Valenciana	18.089	17.480	96,63
Castilla - La Mancha	7.170	6.917	96,47
Castilla y León	9.271	8.943	96,46
Aragón	5.738	5.522	96,24
Extremadura	4.616	4.393	95,17
Canarias	8.916	8.478	95,09
Cantabria	2.251	2.113	93,87
Murcia (Región de)	6.889	6.448	93,60
Madrid (Comunidad de)	30.228	28.246	93,44
Andalucía	37.257	34.802	93,41
Galicia	9.845	9.161	93,05
Asturias (Principado de)	3.715	3.436	92,49
Balears (Illes)	3.763	3.451	91,71



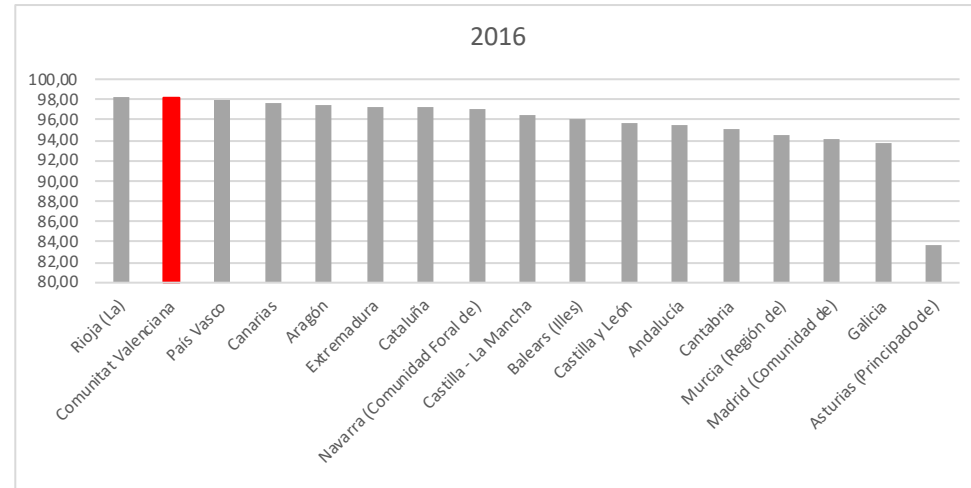
2018			
<b>País Vasco</b>	10.380	10.202	98,29
<b>Comunitat Valenciana</b>	18.414	17.988	97,69
<b>Rioja (La)</b>	1.197	1.164	97,24
<b>Cataluña</b>	28.769	27.854	96,82
<b>Aragón</b>	5.515	5.335	96,74
<b>Navarra (Comunidad Foral de)</b>	2.930	2.824	96,38
<b>Castilla y León</b>	9.420	9.078	96,37
<b>Extremadura</b>	4.499	4.332	96,29
<b>Canarias</b>	8.852	8.443	95,38
<b>Castilla - La Mancha</b>	7.434	7.055	94,90
<b>Andalucía</b>	36.870	34.931	94,74
<b>Cantabria</b>	2.450	2.313	94,41
<b>Madrid (Comunidad de)</b>	29.634	27.776	93,73
<b>Murcia (Región de)</b>	6.656	6.197	93,10
<b>Asturias (Principado de)</b>	3.650	3.351	91,81
<b>Galicia</b>	10.004	9.166	91,62
<b>Balears (Illes)</b>	3.663	3.355	91,59



2017			
Rioja (La)	1.092	1.080	98,90
País Vasco	9.922	9.749	98,26
Comunitat Valenciana	16.737	16.384	97,89
Aragón	5.065	4.940	97,53
Canarias	8.445	8.217	97,30
Cantabria	2.096	2.029	96,80
Navarra (Comunidad Foral de)	2.747	2.659	96,80
Castilla - La Mancha	7.194	6.826	94,88
Murcia (Región de)	6.235	5.891	94,48
Cataluña	27.604	26.026	94,28
Galicia	8.822	8.305	94,14
Extremadura	4.164	3.917	94,07
Castilla y León	8.855	8.279	93,50
Andalucía	33.678	31.330	93,03
Asturias (Principado de)	3.398	3.154	92,82
Balears (Illes)	3.503	3.211	91,66
Madrid (Comunidad de)	27.884	25.521	91,53

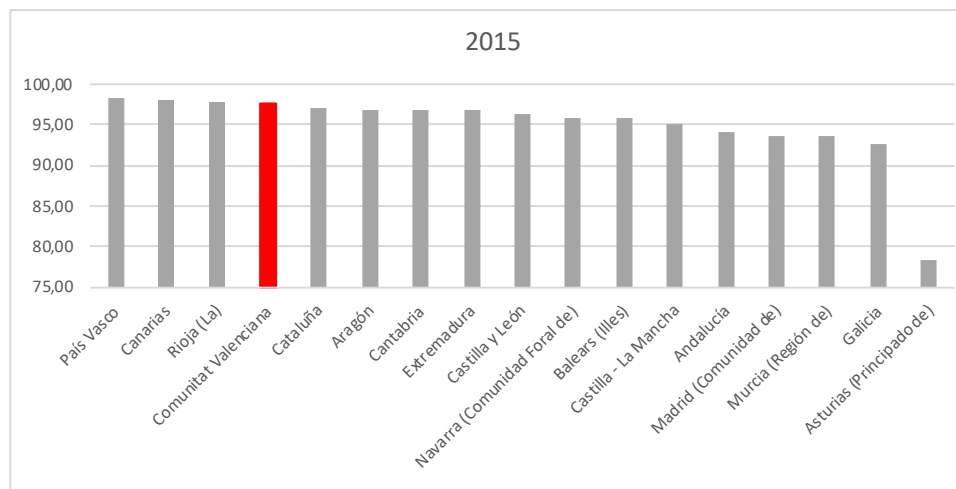


2016			
Rioja (La)	1.153	1.132	98,18
Comunitat Valenciana	17.340	17.024	98,18
País Vasco	9.833	9.629	97,93
Canarias	8.233	8.044	97,70
Aragón	5.101	4.967	97,37
Extremadura	4.638	4.509	97,22
Cataluña	26.924	26.168	97,19
Navarra (Comunidad Foral de)	2.716	2.636	97,05
Castilla - La Mancha	7.353	7.087	96,38
Balears (Illes)	3.631	3.489	96,09
Castilla y León	9.421	9.024	95,79
Andalucía	36.525	34.892	95,53
Cantabria	2.169	2.061	95,02
Murcia (Región de)	6.255	5.917	94,60
Madrid (Comunidad de)	27.978	26.331	94,11
Galicia	9.704	9.087	93,64
Asturias (Principado de)	3.709	3.105	83,72



**2015**

<b>País Vasco</b>	9.509	9.356	98,39
<b>Canarias</b>	8.108	7.945	97,99
<b>Rioja (La)</b>	1.113	1.088	97,75
<b>Comunitat Valenciana</b>	16.731	16.336	97,64
<b>Cataluña</b>	26.545	25.784	97,13
<b>Aragón</b>	5.221	5.057	96,86
<b>Cantabria</b>	2.128	2.060	96,80
<b>Extremadura</b>	4.461	4.316	96,75
<b>Castilla y León</b>	9.310	8.958	96,22
<b>Navarra (Comunidad Foral de)</b>	2.656	2.546	95,86
<b>Balears (Illes)</b>	3.377	3.237	95,85
<b>Castilla - La Mancha</b>	7.095	6.749	95,12
<b>Andalucía</b>	35.151	33.072	94,09
<b>Madrid (Comunidad de)</b>	26.983	25.279	93,68
<b>Murcia (Región de)</b>	6.139	5.746	93,60
<b>Galicia</b>	9.366	8.674	92,61
<b>Asturias (Principado de)</b>	3.632	2.843	78,28



2014			
Rioja (La)	1.107	1.088	98,28
País Vasco	9.400	9.230	98,19
Comunitat Valenciana	16.785	16.440	97,94
Canarias	8.038	7.833	97,45
Aragón	4.788	4.653	97,18
Cantabria	2.017	1.957	97,03
Extremadura	4.497	4.352	96,78
Balears (Illes)	3.350	3.236	96,60
Navarra (Comunidad Foral de)	2.663	2.566	96,36
Castilla - La Mancha	6.956	6.694	96,23
Cataluña	26.143	25.006	95,65
Murcia (Región de)	5.891	5.591	94,91
Madrid (Comunidad de)	26.643	25.073	94,11
Castilla y León	9.049	8.503	93,97
Andalucía	34.920	32.270	92,41
Galicia	9.203	8.427	91,57
Asturias (Principado de)	3.705	2.968	80,11

